


*Qr-постер довідка*  
**БЕЗПЕКА НА ДОРОЗІ**





## БЕЗПЕКА ПІШОХОДІВ

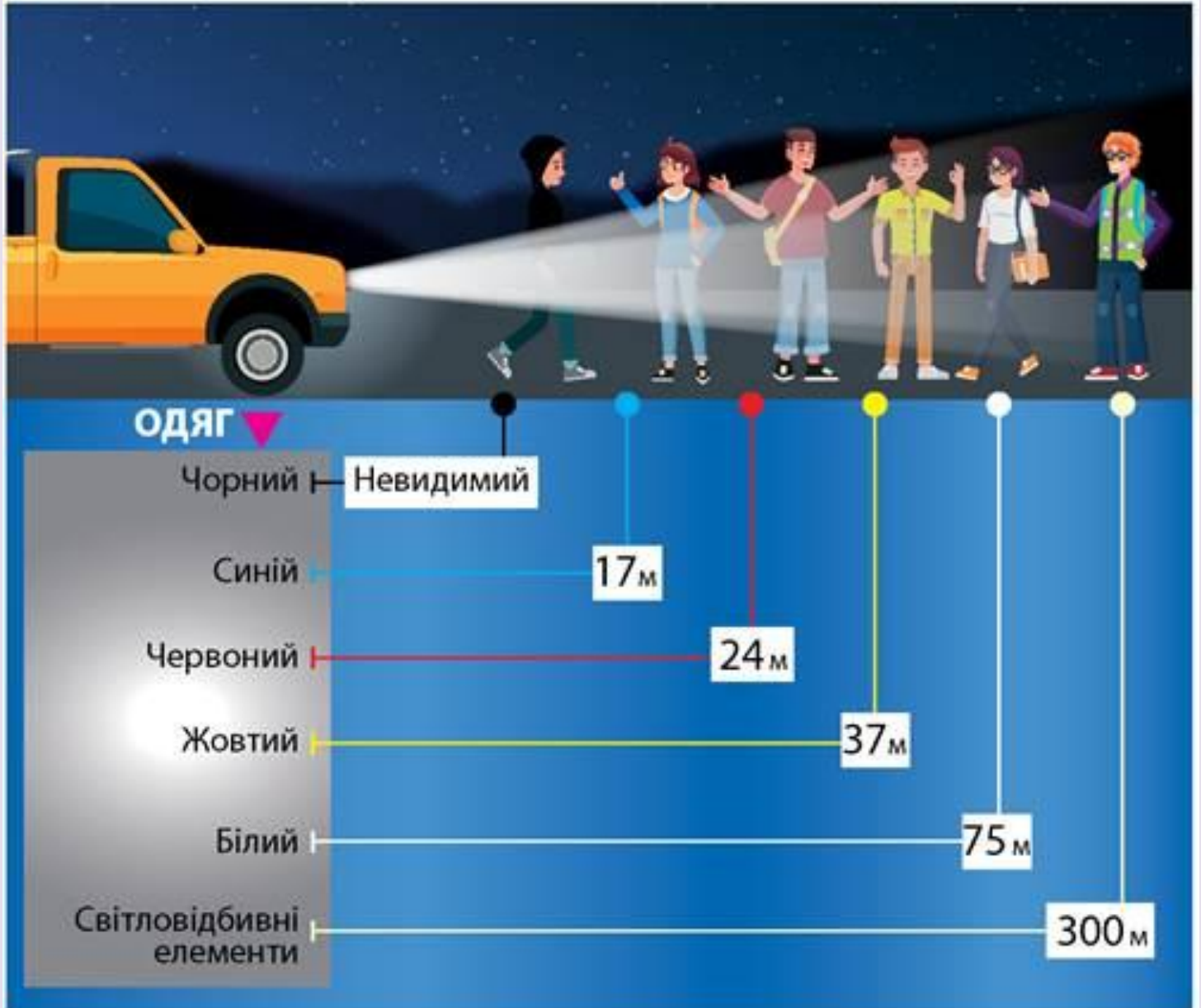
Пішоходи — це люди, які беруть участь у дорожньому русі поза транспортними засобами.

Пішоходи повинні рухатися тротуарами, а переходячи проїзну частину дороги, користуватися підземним, надземним пішохідними переходами або переходити дорогу у місцях, позначених спеціальною розміткою та дорожніми знаками.



# ЗАСОБИ БЕЗПЕКИ ПІШОХОДА

У сутінках і в нічний час суттєво погіршується видимість. Тому пішоходам, особливо дітям, рекомендують прикріплювати до одягу спеціальні світловідбивачі (флікери).



Як виготовити флікер

Будь завжди помітним!

Бережи своє життя!









## СВІТЛОФОР

Світлофор – це сигнальний електричний пристрій, ліхтар з червоними, зеленими і жовтими вікнами, для регулювання руху на перехрестях, майданах і пішохідних переходах, для сигналізації на залізничних переїздах.

Перший в світі світлофор був винайдений Джоном Пік Найтом. Він складався з двох сигналів: червоного, зеленого кольору і працював на газу.

Назва світлофора походить від двох слів: нашого слова «світло» і грецького «форос» – той, що несе. Отже в перекладі це слово означає: той, що несе світло.





## ДОРОЖНІ ЗНАКИ

На своєму шляху у школу, магазин — всюди ви зустрічаєте дорожні знаки.

Вони пофарбовані у яскраві кольори і видні здалеку. Багато з них вам добре відома.

Дорожні знаки виконують ту ж службу, що й світлофори, лінії розмітки проїзної частини вулиць і доріг. Вони допомагають регулювати і організовувати рух потоків машин і людей. Знаки полегшують роботу водіїв, допомагають їм і пішоходам правильно орієнтуватися у складній обстановці дорожнього руху. Водії добре знають значення дорожніх знаків і вміло ними користуються. Основні знаки також повинні добре знати велосипедисти і пішоходи.



# ВЕЛОСИПЕД І БЕЗПЕКА



Велосипедист, що рухається проїздною частиною, є повноправним учасником дорожнього руху! Він, відповідно, зобов'язаний знати й дотримуватися правил дорожнього руху. Велосипедист може здійснювати будь-які

маневри, не заборонені Правилами. Маневри на проїзній частині мають бути передбачуваними й зрозумілими іншими учасниками дорожнього руху. Велосипедисти повинні рухатися по велодоріжках. Щоб поїздка на новому велосипеді була безпечною, велосипед повинен мати:





# ВЕЛОЕКІПРОВКА – КРАЩИЙ ВАРІАНТ ДЛЯ БЕЗПЕЧНОЇ ЇЗДИ

Для поїздок на велосипеді одяг має бути зручним та яскравого кольору. Адже яскравий одяг привертає увагу, і водії машин здалеку помічають велосипедиста на дорозі.

