

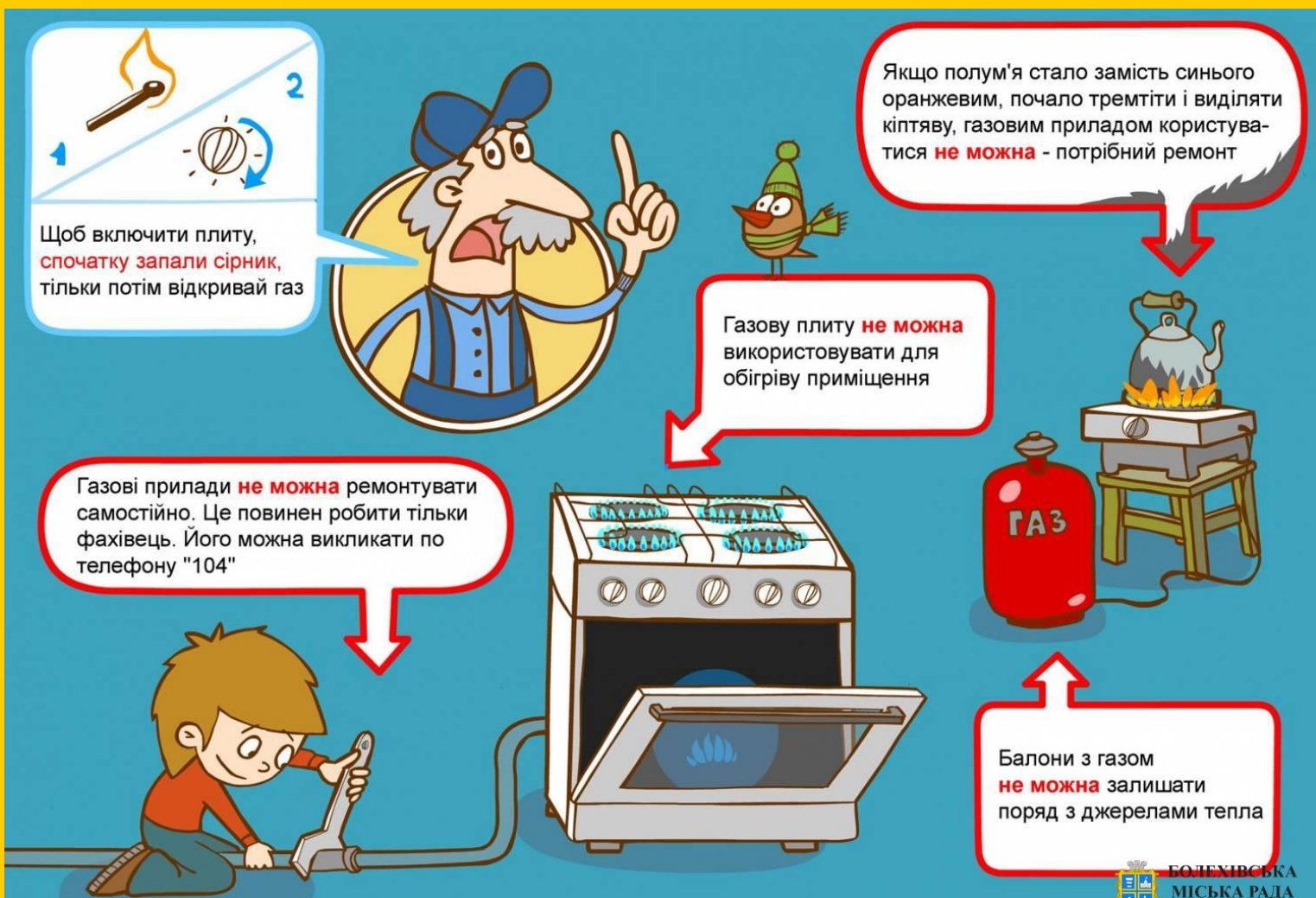
Qr-постер довідка

ГАЗОВА БЕЗПЕКА



Прості кроки до «газової» безпеки

Кожен день люди використовують газ у побуті. Ми готуємо їжу на газових плитах, гріємо воду газовими колонками, обігріваємо свої оселі тощо. При правильному використанні природний газ є безпечним для людини. Проте, водночас, газ несе у собі неабияку небезпеку. Одна маленька помилка може спричинити надзвичайну ситуацію, привести до справжньої трагедії, загибелі десятків людей. Наслідками недотримання правил безпеки використання газу стають вибухи, пожежі, отруєння.



10 правил, які допоможуть безпечно користуватися газовим обладнанням та зберегти тепло і комфорт в оселях

1. Встановіть сигналізатор чадного та горючого газу
2. Вчасно перевіряйте стан димових та вентиляційних каналів.
3. Якщо ви живете у приватному будинку, не допускайте засмічення, обмерзання та руйнування димоходу
4. Увімкнувши газовий прилад, перевіряйте тягу.
5. Тримайте вікно у режимі провітрювання, якщо вмикаєте газові прилади
6. Не встановлюйте витяжки у вентиляційні канали за наявності газових котлів
7. Якщо користуєтеся газовими приладами, не залишайте їх без нагляду
8. Користуйтеся лише справними газовими приладами
9. Газові плити – це не прилади для обігріву! Сушити білизну над плитою може бути небезпечно для вашого життя!
10. Якщо ви відчули запах газу – закрийте газові крани, провітріть приміщення, негайно викличте аварійну службу за телефоном 104!



Що робити при витокі газу

Правильний порядок дій в екстремальних ситуаціях може врятувати не одне життя. Саме тому дуже важливо знати, що і як робити, якщо кожна хвилина на рахунок.



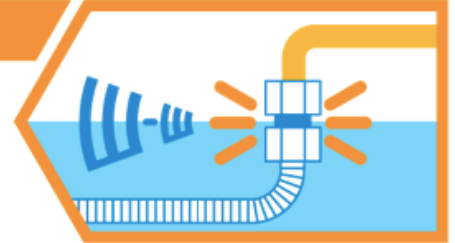
За запахом

Природний газ не має запаху, тому його спеціально одорують, додаючи до нього речовину, запах якої нагадує запах «тухлих яєць».




На слух

У місцях стиків та з'єднань труб і шлангів, газ може витікати із шиплячим звуком



Візуально

На відкритій місцевості, в місці витокі газу може пожовтіти трава (влітку) або побуріти сніг (взимку)



При виявленні запаху газу:

1

відкрий вікна і двері

2

вийди на вулицю

3


зателефонуй **104**

Не можна залишати включену газову плиту без нагляду

Якщо у приміщенні пахне газом, не можна запалювати вогонь і користуватися електроприладами



Обережно чадний газ



СТЕРЕЖІТЬСЯ ЧАДНОГО ГАЗУ!

ЧАДНИЙ ГАЗ (CO) - це продукт неповного згорання вуглецю, якщо в приміщенні недостатньо кисню.



- може вбити впродовж декількох хвилин
- отруйний
- безбарвний
- легший за повітря
- без запаху

ОБЕРЕЖНО, ЧАДНИЙ ГАЗ!

01 для газового або твердопаливного котла встановіть окремий димар для відведення продуктів згорання



06 не встановлюйте й не ремонтуйте самостійно газове обладнання чи твердопаливний котел



02 регулярно перевіряйте й чистіть вентиляцію і димовий канал, не допускайте їх засмічення



05 при використанні твердого палива не зачіняйте заслінку печі, поки триває процес горіння



03 перевіряйте тягу у вентиляційному та димовому каналах перед увімкненням опалення



04 у жодному разі не використовуйте газову плиту для обігріву свого помешкання



Домедична допомога при отруєнні чадним газом

- відчини вікна, двері;
- потерпілого необхідно винести на вулицю і розстібнути одяг на грудях. На голову покласти холодний компрес, а до ніг – грілку, оббризкати обличчя холодною водою, дати понюхати нашатирний спирт напоїти міцним чаєм, кавою

